



Ramoneur Suisse, Renggerstrasse 44, 5000 Aarau

«Firma»  
«Anrede» «F\_Vorname» «F\_Name»  
«F\_Strasse»  
«F\_PLZ» «F\_Ort»

Ramoneur Suisse  
Renggerstrasse 44  
5000 Aarau  
Tel. +41 62 834 76 66  
verband@kaminfeger.ch  
www.ramoneur.ch

Aarau, le 21 février 2023

## Convocation au cours interentreprises, 2ème année d'apprentissage Cours MT1 et GT3

---

«F\_Anrede» «F\_Name»,

Vous recevez la convocation aux cours interentreprises MT1 et GT3 pour «**Vorname**» «**Name**». Veuillez transmettre les annexes ci-jointes. Ces cours ont lieu au centre de formation de Ramoneur Suisse pendant des jours consécutifs.

---

« <b>MT1</b> »	Jour 1:	MT1 Jour 1
	Jour 2:	MT1 Jour 2
	Jour 3:	GT3 Jour 3

<b>Lieu:</b>	<b>Centre de formation, Froburgstrasse 266, 4634 Wisen SO</b>
<b>Début du cours:</b>	<b>09h30</b>
<b>Départ de la navette:</b>	<b>09h05 à la gare d'Olten, emplacement de stationnement indiqué en annexe</b>

---

« <b>WTA3</b> »	Jour 1:	MT1 Examen
	Jour 2:	GT3 Jour 1
	Jour 3:	GT3 Jour 2
	Jour 4:	GT3 Jour 4

<b>Lieu:</b>	<b>Centre de formation, Froburgstrasse 266, 4634 Wisen SO</b>
<b>Début du cours:</b>	<b>11h30</b>
<b>Départ de la navette:</b>	<b>11h00 à la gare d'Olten, emplacement de stationnement indiqué en annexe</b>

---

Dans le cadre de ce cours, les apprenti-e-s seront évalué-e-s par les instructeurs. Veuillez donc veiller à ce que «Vorname» «Name» apporte **le formulaire d'évaluation**. Veuillez noter que, selon l'ordonnance sur la formation professionnelle (section 7, article 14), la documentation d'apprentissage doit être continuellement mise à jour. L'instructeur contrôlera dans quelle mesure cette tâche a été effectuée le dernier jour du cours.




Les apprenti-e-s ont la possibilité de se restaurer (petit-déjeuner, déjeuner, dîner) et de loger au Froburg. Conformément au règlement des cours interentreprises (chapitre 8, art. 12.4), la fréquentation du cours n'occasionne pas de coûts supplémentaires pour les apprenti-e-s. Cela signifie que l'hébergement et les repas sont à la charge du fonds de formation professionnelle et non pas directement à la charge de l'entreprise formatrice.

Veillez nous informer

- si l'offre de repas, d'hébergement ou de transport n'est pas utilisé pour ce cours (par exemple, si vous arrivez par votre véhicule privé)
- sur les préférences alimentaires (avec viande, végétarien, etc.) et sur des éventuelles allergies alimentaires
- de toute absence ou de tout changement concernant l'apprentissage.

Nous nous réjouissons d'une collaboration fructueuse et restons à votre disposition en cas de questions.

Cordiales salutations,  

**Ramoneur Suisse**



Joshua Tegtmeier  
Formation

Si vous êtes intéressé par  
**une journée supplémentaire de pratique du gaz**  
(GT3 Jour 5),  
veuillez vous adresser par mail à  
*verband@kaminfeger.ch*.



## Liste des matériaux

---

- Matériel scolaire MT1**
- Documentation d'apprentissage et manuel pratique
  - Stylos, bloc-notes et calculatrice
  - Formulaire d'évaluation du participant/ de la participante
  - Appareil de mesure à partir du deuxième jour de cours
- Matériel scolaire GT3**
- Documentation d'apprentissage et manuel pratique
  - Stylos, bloc-notes et calculatrice
  - Formulaire d'évaluation du participant/ de la participante
- Outils**
- Multimètre
  - Brosse à main souple et brosse à main dure
  - Petite brosse de ramonage
  - Raclette
  - Spatule
  - Tournevis cruciforme et tournevis plat
  - Clé plate double (ouverture 13, 17, 19)
  - Clé à molette
  - Pince multiprise (pince serre-tubes)
  - Lampe de poche
  - Miroir
  - Mètre ruban
  - Briquet
- Équipement de protection**
- Lunettes de protection
  - Masque anti-poussière fine
  - Protège-oreilles
  - Gants en cuir ou en caoutchouc
  - Genouillères
- Vêtements**
- Vêtements de travail
- Nuitée**
- Articles de toilette
  - Vêtements décontractés adaptés à la météo
  - serviette de douche
  - Chargeur de téléphone portable recommandé
- Repas**
- Goûter
  - Si nécessaire, prenez de la petite monnaie pour les distributeurs automatiques Selecta.

<b>Personne de contact du Froburg:</b>	Beat Schmid 079 644 89 50 / schmid@kaminfeger.ch
--	---



Ramoneur Suisse, Renggerstrasse 44, 5000 Aarau

«Firma»  
«Anrede» «F\_Vorname» «F\_Name»  
«F\_Strasse»  
«F\_PLZ» «F\_Ort»

Ramoneur Suisse  
Renggerstrasse 44  
5000 Aarau  
Tel. +41 62 834 76 66  
verband@kaminfeger.ch  
www.ramoneur.ch

Aarau, le 21 février 2023

### Évaluation du participant/de la participante au CIE MT1

**Nom participant/e:** «Vorname» «Name»

**Date du cours:** «MT1»

Instructeur(s)			
<b>Personnalité</b>	<b>Jour 1</b>	<b>Jour 2</b>	<b>Jour 3</b>
Ponctualité	😊 😐 😞	😊 😐 😞	😊 😐 😞
Assurance	😊 😐 😞	😊 😐 😞	😊 😐 😞
Manières	😊 😐 😞	😊 😐 😞	😊 😐 😞
Vêtements de travail / EPI / Outils	😊 😐 😞	😊 😐 😞	😊 😐 😞

<b>Qualité du travail</b>			
Processus structurés	😊 😐 😞	😊 😐 😞	😊 😐 😞
Maniement des outils	😊 😐 😞	😊 😐 😞	😊 😐 😞
Habilité manuelle	😊 😐 😞	😊 😐 😞	😊 😐 😞
Niveau de formation	😊 😐 😞	😊 😐 😞	😊 😐 😞

<b>Dossier de formation mis à jour</b>	😊 😐 😞	😊 😐 😞	😊 😐 😞
--	-------	-------	-------

**Contrôle de compétences**       Oui       Non

<b>Points faibles constatés</b> (Mots-clés sur les contenus, réactions):	<b>Mesures recommandées</b> (discutées avec l'apprenti-e):
---	---

<b>Signature des instructeurs:</b>		
.....	.....	.....
<b>Jour 1</b>	<b>Jour 2</b>	<b>Jour 3</b>



Ramoneur Suisse, Renggerstrasse 44, 5000 Aarau

«Firma»  
«Anrede» «F\_Vorname» «F\_Name»  
«F\_Strasse»  
«F\_PLZ» «F\_Ort»

Ramoneur Suisse  
Renggerstrasse 44  
5000 Aarau  
Tel. +41 62 834 76 66  
verband@kaminfeger.ch  
www.ramoneur.ch

Aarau, le 21 février 2023

### Évaluation du participant/de la participante au CIE GT3

**Nom participant/e:** «Vorname» «Name»

**Date du cours:** «WTA3»

Instructeur(s)				
	Jour 1	Jour 2	Jour 3	Jour 4
<b>Personnalité</b>				
Ponctualité	😊 😐 😞	😊 😐 😞	😊 😐 😞	😊 😐 😞
Assurance	😊 😐 😞	😊 😐 😞	😊 😐 😞	😊 😐 😞
Manières	😊 😐 😞	😊 😐 😞	😊 😐 😞	😊 😐 😞
Vêtements de travail / EPI / Outils	😊 😐 😞	😊 😐 😞	😊 😐 😞	😊 😐 😞

<b>Qualité du travail</b>				
Processus structurés	😊 😐 😞	😊 😐 😞	😊 😐 😞	😊 😐 😞
Maniement des outils	😊 😐 😞	😊 😐 😞	😊 😐 😞	😊 😐 😞
Habilité manuelle	😊 😐 😞	😊 😐 😞	😊 😐 😞	😊 😐 😞
Niveau de formation	😊 😐 😞	😊 😐 😞	😊 😐 😞	😊 😐 😞

<b>Dossier de formation mis à jour</b>	😊 😐 😞	😊 😐 😞	😊 😐 😞	😊 😐 😞
--	-------	-------	-------	-------

**Contrôle de compétences**       Oui       Non

<b>Points faibles constatés</b> (Mots-clés sur les contenus, réactions):	<b>Mesures recommandées</b> (discutées avec l'apprenti-e):
---	---


<b>Signature des instructeurs:</b>			
.....	.....	.....	.....
<b>Jour 1</b>	<b>Jour 2</b>	<b>Jour 3</b>	<b>Jours 4</b>



Lageplan	Ausbildungszentrum Kaminfeger Schweiz
Plan de situation	Centre de formation de Ramoneur Suisse
Planimetria	Centro di formazione Spazzacamino Svizzero

---

Adresse: Frobургstrasse 266, 4634 Wisen SO



Parking



Ausbildungszentrum /  
centre de formation / centro di formazione

---

### 1. Untergeschoss / 1er sous-sol / 1° seminterrato


- Labor 3 / Laboratoire 3 / Laboratorio 3
- Theorieraum gross / Salle de théorie grande / Sala di teoria grand

### 2. Untergeschoss / 2ème sous-sol / 2° seminterrato

- Labor 1, 2, 4 / Laboratoire 1, 2, 4 / Laboratorio 1, 2, 4
- Theorieraum / Salle de théorie petite / Sala di teoria piccola



## Emplacement de la navette à la gare d'Olten





## Programme du cours

---

### Cours 4 – Bases de mesure (MT 1)

Contenus	Lieu
Recommandation de mesure / Check-lists / Commandes / régulations, démonstration de mesure	Centre de formation Ramoneur Suisse Froburgstrasse 266 4634 Wisen SO
Contenus	Lieu
Notion de base sur les instruments de mesure des émissions / Pratique de mesure	Centre de formation Ramoneur Suisse Froburgstrasse 266 4634 Wisen SO
Contenus	Lieu
Pratique de mesure (Contrôle de compétences) Contrôle de compétences par écrit	Centre de formation Ramoneur Suisse Froburgstrasse 266 4634 Wisen SO





## Programme du cours

### Cours 5 – GT 3

Contenus	Lieu
Stockage du combustible / Amenée du combustible	Centre de formation Ramoneur Suisse Froburgstrasse 266 4634 Wisen SO
Divers modèles de chauffages à plaquettes de bois et à pellets	
Nettoyer les chauffages à plaquettes et ou à pellets	
Examiner les installations	

Contenus	Lieu
Connaissances de base en électricité, utilisation du multimètre, lecture des schémas	Centre de formation Ramoneur Suisse Froburgstrasse 266 4634 Wisen SO
Brûleur à mazout	
Dépannage de brûleurs à mazout	

Contenus	Lieu
Divers chauffages à gaz, composants des chauffages à gaz	Centre de formation Ramoneur Suisse Froburgstrasse 266 4634 Wisen SO
Le contrôle et le nettoyage des GT à gaz	
Entretien avec le client	

Contenus	Lieu
Le contrôle et le nettoyage des GT à gaz	Centre de formation Ramoneur Suisse Froburgstrasse 266 4634 Wisen SO
Entretien avec le client	

Contenus	Lieu
Contrôle et nettoyage des GT à gaz	Centre de formation Ramoneur Suisse Froburgstrasse 266 4634 Wisen SO
Dépistage des dérangements et effectuer le dépannage	
Contrôle final, élaboration du rapport de déficiences Entretiens avec le client, présentation	